

O. FORT

~~KRZYŻTOPÓR~~

Krzyżtopór, Senes Wawrzyniec (?)

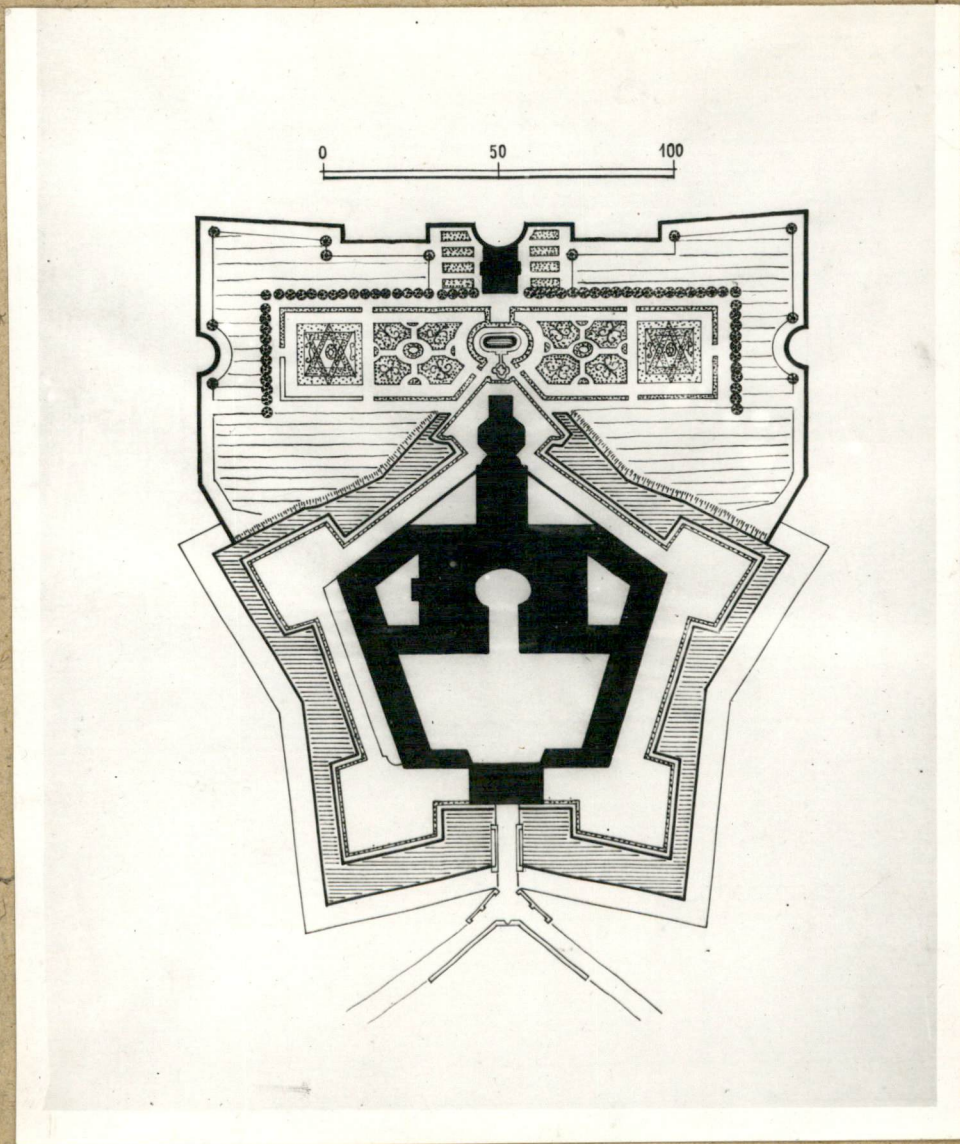
(59)

plan zamku i ogrodu.

Wg. Puffendorffa (1656r.) oraz pomiarów
inwent. Zakładu Arch. Polskiej w W-wie (1930)
opracował G. Ciołek.

43

TC-OR-2516-17



isteh
ys. 9
WT
0062

Szkic 1/1

20. ~~Senes Wawrzyniec (?)~~ ^{podstawa 21 mm} ~~Plan zamku~~
 i ogrodu w Krzyżtopórze
 wg Puffendorffa (1656) ~~plan pomiarów~~
 inwent. Zakł. Arch. Pol. w W-wie (1930)
 opracował G. Ciołek.

1119 * 31 (10) 9

43

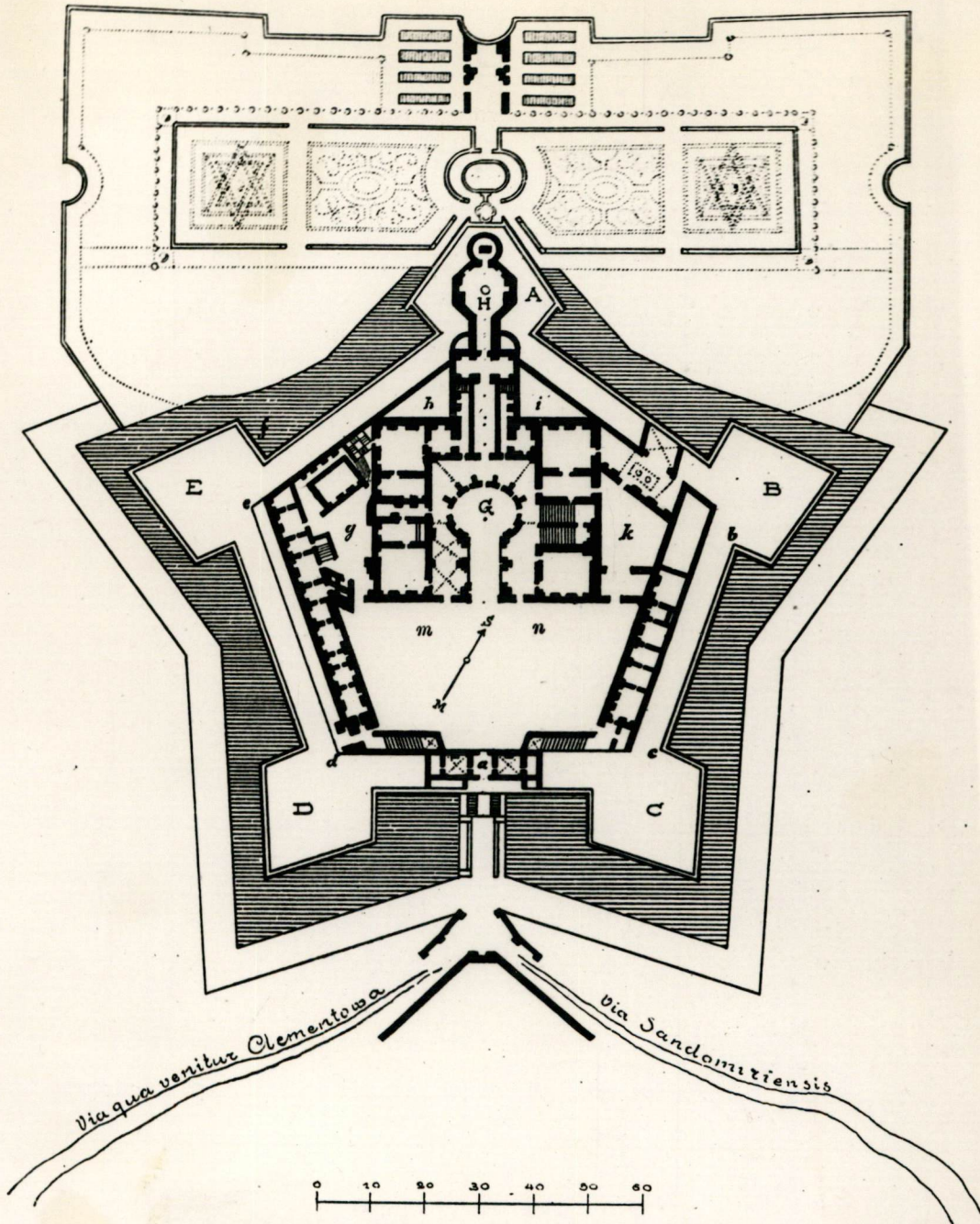



Fig. 2. Rzut poziomy pałacu, warowni i ogrodów.
Podług Puffendorfa.

KOZYŹTOPÓR

TC-OR-2516-

17



Kozytopór